



МДОУ «Детский сад № 21 «Гнёздышко»

Возможности использования ИКТ

в познавательно-речевом развитии дошкольников.

Воспитатель Масалова Е.В.






- *«Слово – одно из величайших орудий человека. Бессильное само по себе, оно становится могучим и неотразимым, сказанное умело, искренно и вовремя»*

А.Ф. Коню.





Информационно-коммуникационные технологии (ИКТ). ИКТ – это обобщающее понятие, описывающее различные устройства, механизмы, способы, алгоритмы обработки информации.



Средства ИКТ в детском саду:

Компьютер

Мультимедийный проектор


Видеомагнитофон

Телевизор

Магнитофон

Фотоаппарат

Видеокамера





Представление обучающей и закрепляющей информации



А В

Закрепление полученных знаний







Обучающие презентации - отличные помощники в работе по познавательно-речевому развитию детей





ЧТО КАК РАСТЕТ





« Посуда »



ПОСУДА

1



СЕЙЧАС Я ХОЧУ ЗАГАДАТЬ ВАМ ЗАГАДКИ, А ВЫ ПОДУМАЙТЕ, О КАКИХ ПРЕДМЕТАХ ЭТИ ЗАГАДКИ.

На кухне нашей
Мы варим в ней кашу,
Картошку, бульончик,
Супы, макароны

Котелок




В ней пожарю я котлету
И картошку без труда,
Испечу блины и оладу,
Всё, что она ...

Сковорода

2

★



Имеет хобот, а не слон,
Он чашкам отдаёт поклон.

Я пью, пьючу, пьючу -
Больше зрится на кону,
Крышка зряжко зазеленела -
Пейте чай! - вода вскипела.

Чайник



3

★



Для нас она необходима,
Ведь пищу из нее едим
мы
Глубокая и мелкая
Зовут ее ...

Тарелка



Ее за ручку мы берем
Чай, кофе из нее мы пьем.

Чашка

4

★



Сделаны ему все из стекла,
Предназначены для чая, сока, молока.

Стаканы

5

★



Сама не ест,
А людей кормит.

Ложка

Зеленые зубы
Мне очень нравятся -
Длинные, острые,
При еде шустрей,
Не кусать и не жевать,
Только пищу поделывать.

Вилка

6

★



Новая посуда, а все
в дарниках

7

★



КАК НАЗВАТЬ ЭТИ ПРЕДМЕТЫ ОДНИМ СЛОВОМ?

Посуда.

8

★



ДАВАЙТЕ ВСПОМНИМ, КАКАЯ БЫВАЕТ ПОСУДА.

Как называется та посуда, из которой мы пьем чай? (Чашка)



Из какой мы кушаем? (Тарелка)

Как называется посуда, в которой готовят? (Котелок)



Посуды для уборки (Ванна, ведро, бачок) - это ...



СКАЖИТЕ, А ЧТО ТАКОЕ СЕРВИЗ?


(Сервис - это набор посуды)

Сервис — полный набор чайной, столовой или кофейной посуды, состоящий из предметов, связанных между собой





«ГОЛОВНЫЕ УБОРЫ»



головные уборы

1 * 00:01



детская шапочка

2 * 00:01



вязаная шапка

3 * 00:01



меховая шапка

4 * 00:01



кепка

5 * 00:01



карнавальный колпак

6 * 00:01



шляпа

7 * 00:01



панама

8 * 00:01



соломенная шляпа

9 * 00:01



каска

10 * 00:01



шлем

11 * 00:01



сомbrero

12 * 00:01



косынка

13 * 00:01



платок

14 * 00:01



фуражка

15 * 00:01



цилиндр

16 * 00:01



шапочка для ванной

17 * 00:01






«ОБУВЬ»



обувь

1 ★



женские сапоги

2 ★



мужские сапоги

3 ★




резиновые сапоги

4 ★



ботинки

5 ★



детские ботинки

6 ★



детские сандали

7 ★



зимние сапоги

8 ★



валенки

9 ★




унты

10 ★




мужские сандали

11 ★




женские босоножки

12 ★



обувь на платформе

13 ★



женские туфли

14 ★



мужские туфли

15 ★



кроссовки

16 ★



бутсы

17 ★



кеды

18 ★





ЗАГАДКИ

*Имеет хобот, а не слон,
Он чашкам отдает поклон.*

*Я пыхчу, пыхчу, пыхчу -
Больше греться не хочу.
Крышка громко зазвенела -
Пейте чай! - вода вскипела.*

Чайник





МНЕМОТАБЛИЦЫ



Заяц Егорка




свалился



под горку



в озёрко.



Бегите



под горку.



спасайте
Егорку.





Очень рад
баран:



у барана



барабан.



Баран



в барабан



барабанит,



«Знакомство с буквой А»

Знакомство с буквой А

1

Артикуляционная гимнастика

- Улыбка.**
Удерживаем губы в улыбке. Зубы не видны.
- Хоботок (Трубочка).**
Вытягиваем губ вперед дощечкой трубочки.
- Заборчик.**
Губы в улыбке, зубы сомкнуты в опущенном состоянии и видны.

2

Артикуляционная гимнастика

- Кубик (Купол).**
Зубы сомкнуты. Губы округлены и чуть выткнуты вперед. Верхняя и нижняя резцы видны.
- Заборчик - Кубик.** Улыбка - Хоботок.
Циркуляром поглаживаем губы.

3

Скороговорка

*Астра, азбука, айва
Начинаются на А.
И кончатся на А
Астра, азбука, айва*

4

Буква А - первая буква русского алфавита. Буква А обозначает гласный звук [А]. Раньше, по старославянски, буква называлась "азъ", что переводится на русский язык местоимением "я".

5

Назови предметы, в которых есть звук А

6

Назови предметы, в которых есть звук А

7

Отгадай загадки

Буква первая, дружок, в алфавите - это ...

*Айболиту все сперва говорили букву ...
В море плавала акула
Ела все, что в нем топила.
К нам акула приехала -
Превратилась в букву...*

*Аист - птица-почтальон,
К нам придет весною он.
Прилетит издалека,
Принесёт нам букву ...*

8

Продолжи

АВ...	АК...	АР...
АП...	АБ...	АС...

Профессии

Архитектор строит дом,
Экскаватор выкопал,
Строит дом квадратный
На листе бумаги.

Я работаю так же как архитектор,
Посылаю-мамаши...

Акробат мой, акробат,
Никогда не грустит.
Он как человек прыгает, сад...

Где спряталась буква?


Буква А задает вопросы

Отгадай догадки, начинаются на букву А

- Какие фрукты ты любишь?
- Кем ты хочешь стать?
- Каких ты знаешь птиц?
- Какие любишь цветы?



« Буква О »




Текстурный шрифт © 2012. Все права защищены.

2



ОГУРЕЦ



Вектор © 2012

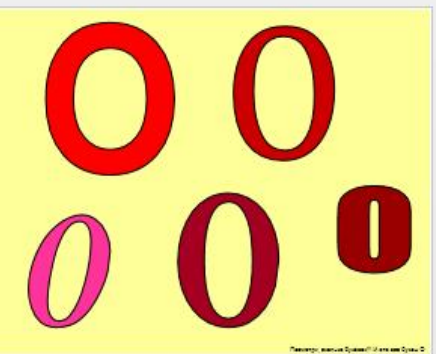
3




ОКНО

Вектор © 2012. Все права защищены.


4



Текстурный шрифт © 2012. Все права защищены.



Вектор ©



Вектор © 2012. Все права защищены. Все права защищены. Все права защищены.



























Текстурный шрифт © 2012. Все права защищены. Все права защищены. Все права защищены.





АУДИОТЕКА


- | | | | |
|---|--|---|--|
| 
3D звуки - Звук дождя
Звук в формате MP3
14,0 МБ | 
Вивальди - Осень
Звук в формате MP3
4,96 МБ | 
Вивальди - Весна
Звук в формате MP3
3,12 МБ | 
Вивальди - Зима
Звук в формате MP3
5,05 МБ |
| 
Вивальди - Лето
Звук в формате MP3
2,61 МБ | 
Гимнастика (Е.Железнова) -
Разминка (головами покиваем...)
Звук в формате MP3 | 
Е. Железнова - Бабочки
Звук в формате MP3
1,77 МБ | 
Е. Железнова - (ЗЫ, ЗЕ, ЗУ, Э)
Звук в формате MP3
1,54 МБ |
| 
Е. Железнова - Гора (РА, РЫ, РО,
РУ)
Звук в формате MP3 | 
Железнова - БУКВА "Ч"
Звук в формате MP3
213 КБ | 
Железнова - Капуста
пальчиковая гимнастика
Звук в формате MP3 | 
Железнова - Лиса (СУ, СА, С
СИ)
Звук в формате MP3 |
| 
Железнова - Паучок
Звук в формате MP3
469 КБ | 
Жуки (звук Ж)
Звук в формате MP3
1,62 МБ | 
Журчание ручья
Звук в формате MP3
234 КБ | 
Звук паровоза - ту - ту!
Звук в формате MP3
2,02 МБ |
| 
Звуки природы - Вальс дождя
Звук в формате MP3
3,92 МБ | 
игра песня у жирафа пятна
Звук в формате MP3
1,30 МБ | 
игра-песня у оленя дом
большой..
Звук в формате MP3 | 
медитативная музыка -
Журчание ручья
Звук в формате MP3 |
| 
Огородная - Хороводная
разминка
Звук в формате MP3 | 
пение птиц
Звук в формате MP3
4,26 МБ | 
РАЗМИНКА, ЗВУК [Ж] КЫШ, МУХА
Звук в формате MP3
1,52 МБ | 
Шум ветра Звуки природы
Звук в формате MP3
477 КБ |





КАРТИНЫ ДЛЯ РАССМАТРИВАНИЯ







3



Д/ИГРА « КАКАЯ БЫВАЕТ ПОГОДА»



Дидактическая игра
Какая бывает погода?

1



Тихо, тихо снег идет.
Белый снег мохнатый.



Мы расчистим снег и лед.
Во дворе лопатой.


2




Кто это на улице заботится о проходах и расчищает тротуар?



3



Какой лопатой расчищают снег



4



Какие машины расчищают заснеженные дороги?



5



Дождик, дождик полноватый –
будет хлеба каравай!
Будут фрукты, будут ошакки,
будут вкусные вагрушки!



Выпал я на лужок, очень
солнышко жжет –
Стала моя кожа краснеть
и жечься.

6



7



Такой мороз! такой мороз!
Берет за нос, дерет до слез.
Такой мороз трескучий!
Пристал, пристал, прискучил.



Снег растаял, снег растаял!
Это новость не простая,
Это значит наступает
настоящая весна

8




9

Посмотрите все в окно,
сколько снегу намесло!



И в лесу, и в саду
сосны, ели – все в снегу

10






Д/ИГРА « КТО КАК КРИЧИТ? »



1



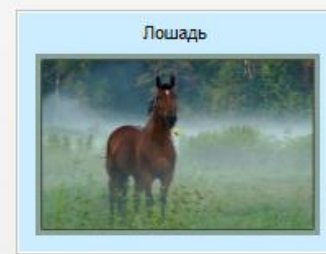
2



3



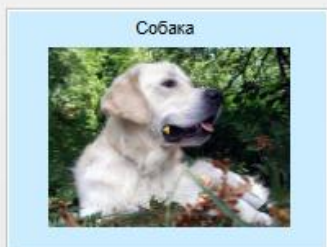
4



5



6



7



8



9



10






Д/ИГРА « ЧЕТВЁРТЫЙ ЛИШНИЙ »


Дидактическая игра:
« Четвёртый лишний »



1



2




3



4



5



6



7




Молодцы!

8





ФИЗМИНУТКИ



Преимущества использования ИКТ в ДОУ



- ИКТ передают информацию быстрее.
- Предъявление информации в игровой форме;
- Применение ИКТ обеспечивает наглядность, образный тип информации, понятный детям;
- Осуществление полисенсорного восприятия материала;
- Слайд-шоу и видеофрагменты позволяет показать те моменты из окружающего мира, наблюдение которых вызывает затруднения
- Можно смоделировать такие жизненные ситуации, которые нельзя или сложно показать и увидеть в повседневной жизни;
- Использование информационных технологий побуждает детей к поисковой исследовательской деятельности, включая и поиск в сети Интернет самостоятельно или вместе с родителями.





Влияние ИКТ на развитие личности ребенка.

Мышление

Внимание

Память

Умение планировать свою деятельность

Зрительно – моторная координация

Восприятие

Самоконтроль

Повышается скорость запоминания (зрительная, слуховая, моторная)

Воображение

Подготовка детей к миру, построенном на цифровых технологиях





СПАСИБО

ЗА

ВНИМАНИЕ!

